

RÉFÉRENCES : JEAN 21.1-13 ; JÉSUS-CHRIST, P. 810-817.

Un petit-déjeuner au bord du lac

Verset à mémoriser :

« Soyez bons les uns envers les autres » (Éphésiens 4.32).

Le message :

Nous sommes gentils avec nos amis.

Parents :

D'ici la fin du mois, vous aiderez vos enfants à **savoir** que Jésus a démontré de l'amour à ses amis, **ressentir** le désir de démontrer l'amour à leurs amis, **répondre** en aidant un ami.



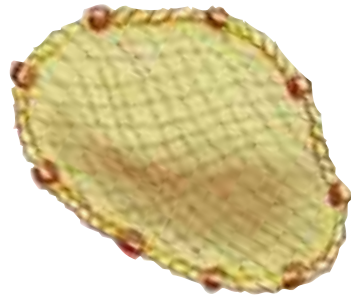
Valérie peut attraper des papillons avec son filet.

La Bible raconte l'histoire d'un grand filet.


Dans la Bible, les amis de Jésus utilisent un filet pour pêcher.

Pierre et ses amis sont dans un bateau. (*Montrez Pierre, portant un vêtement à rayures rouges et jaunes, et ses amis. Faites semblant d'être dans un bateau avec votre enfant.*)

Que fait Pierre ? Il attrape des poissons. Avec ses amis, il pêche avec un filet. (*Montrez le filet. Faites semblant de pêcher avec un filet.*) Ils ont pêché toute la nuit.







Est-ce que tu vois
le soleil

se lever ? (*Montrez
le soleil, puis Pierre.*)

Pierre bâille. La nuit
est terminée, il est
l'heure d'arrêter de
pêcher. Mais Pierre
n'a pas attrapé
de poissons.

(*Hochez la tête.*)

Pas de poissons
pour Pierre
ni pour ses amis.

Pierre est fatigué.

(*Bâillez et frottez-vous
les yeux.*) Il a faim.

(*Frottez-vous le ventre.*)

Pauvre Pierre !



Écoute ! Quelqu'un appelle Pierre. (*Faites mine de crier.*)
« Pierre ! »

« Regarde ! Il y a quelqu'un sur la plage », dit l'ami de Pierre. (*Montrez Jésus.*)

« Qui est-ce ? » demande Pierre.

« Je ne sais pas », répond son ami. (*Appelez encore.*)

« Pierre, as-tu attrapé du poisson ? » Est-ce que Pierre a attrapé des poissons ? (*Donnez à l'enfant le temps de répondre.*)
Est-ce que tu vois des poissons ? Non. Pas de poissons.
(*Secouez la tête.*) Non, pas de poissons.



Écoute ! L'homme appelle
de nouveau. « Jetez encore
votre filet ! »



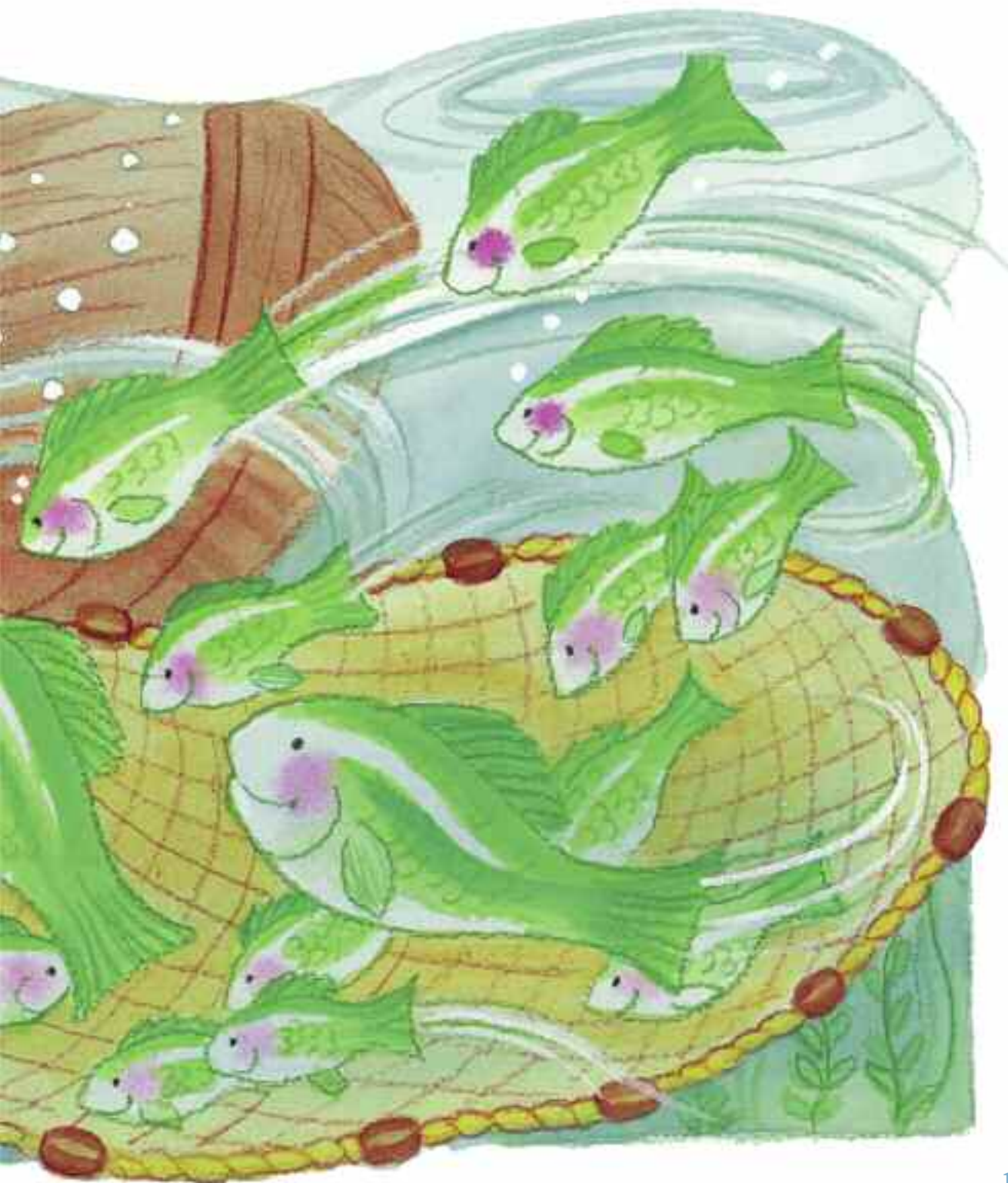
« Il est trop tard pour pêcher »
répondent les pêcheurs. « Regarde le soleil. (*Montrez
le soleil.*) Le jour se lève. »

« Jetez le filet de l'autre côté du bateau », crie la voix.
Ils l-a-n-c-e-n-t alors le filet de l'autre côté du bateau.
(*Faites semblant de jeter le filet de l'autre côté.*)



Le filet descend de plus en plus profond sous l'eau. Que vois-tu là au fond ? (Montrez le dessous du bateau.) Des poissons, beaucoup de poissons qui nagent dans l'eau. (Levez une main, les doigts réunis, le pouce vers le haut ; tortillez le reste de la main comme un poisson nageant dans l'eau.)





« **L**e filet semble lourd », dit Pierre. Il le tire. (*Faites semblant de tirer le filet dans le bateau.*)

« Le filet est plein de poissons », crient les amis de Pierre.

Regarde le gros poisson. (*Montrez un gros poisson.*)

Regarde le petit poisson. (*Montrez un petit poisson.*)

Il y a des poissons partout.

« Regardez ! C'est Jésus ! » s'exclame Jean, l'ami de Pierre. (*Montrez Jésus.*) « C'est Jésus qui a fait cela ! »





« Jésus ! » crie Pierre. Il saute hors du bateau et se précipite vers Jésus. Regarde le feu sur la plage. Est-ce que tu vois la nourriture ? Jésus a préparé le petit déjeuner.

Pour ses amis.

Merci, Jésus. Merci de t'être montré gentil envers Pierre et ses amis.

Notre Bible dit : « Soyez bons les uns envers les autres » (Éphésiens 4.32).



Lisez ensemble
l'histoire
de la Bible.



Invitez un ami
de votre enfant
pour jouer avec lui
et apprendre
à partager.
Choisissez
Des jeux où chacun
jouera à son tour.

Créez un décor
sous-marin
en dessinant et
coloriant au crayon
de couleur
plusieurs poissons
sur une feuille
blanche. Passez
sur les poissons
une légère couche
de peinture bleue
diluée pour
représenter l'eau.

Activités quotidiennes

Examinez
ces suggestions
d'activités
quotidiennes.
Choisissez celles
qui correspondent
au stade de développement
de votre enfant
et répétez-les souvent.



Percez plusieurs
petits trous dans un
morceau de papier
ou de plastique
noir que vous
fixerez à l'extrémité
d'une torche
électrique. Faites-la
briller sur le
plafond d'une pièce
sombre pour
simuler les étoiles.

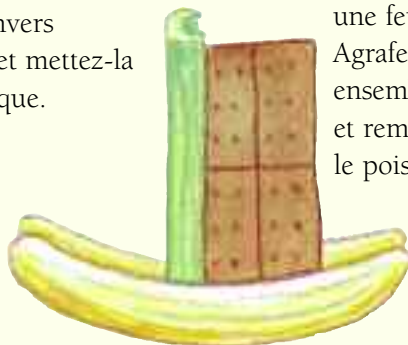
Visitez un
aquarium
ou un endroit où
vous pouvez voir
des poissons.
Vous pouvez aussi
chercher des images
de poissons
dans des livres ou
magazines.

Laissez votre enfant
vous aider
à préparer
le petit-déjeuner.
Qu'aime-t-il
particulièrement
manger
au petit déjeuner ?
Servez cela
aujourd'hui.

Jouez à pêcher dans la baignoire. Utilisez une passoire pour attraper des poissons en plastiques ou d'autres petits jouets.

Aidez votre enfant à préparer le petit déjeuner et à le servir au lit aux autres membres de la famille.

Indiquez une façon de se montrer gentil envers un ami et mettez-la en pratique.



Jouez dans le sable, au parc, sur la plage ou dans un bac à sable. Racontez comment Jésus et ses amis s'asseyaient sur la plage pour prendre le petit déjeuner ensemble.



Fabriquez un bateau avec des blocs de construction. Faites le culte de famille à l'intérieur du bateau. Mimez l'histoire biblique avec votre famille.

Dessinez et découpez deux poissons identiques dans une feuille de papier. Agrafez les bords ensemble et rembourrez le poisson avec du papier froissé.

Confectionnez des muffins ou d'autres biscuits simples et offrez-les à un voisin.

Fabriquez un bateau comestible. Tranchez un fruit en long ou coupez une orange en quartiers. Confectionnez le mât avec une tige de céleri et des biscuits.

Faites une promenade après la tombée de la nuit. Parlez de comment cela doit être de pêcher la nuit.