

RÉFÉRENCES : LUC 4.16-30 ; JÉSUS-CHRIST, P. 219-227.

Jésus va à l'église

Verset à mémoriser :

« Allons à la maison du Seigneur » (Psaumes 122.1).

Le message :

Nous venons à l'église parce que nous aimons Jésus.

Parents :


D'ici la fin du mois, vous aiderez votre enfant à
savoir que Jésus veut qu'il aille à l'église,
se sentir heureux d'être en compagnie de Jésus à l'église,
répondre en participant au culte chaque semaine avec la famille.



*Sandra va à l'église le Sabbat. Sandra aime chanter pour Jésus et le prier.
Jésus aimait lui aussi aller à l'église. La Bible nous parle de l'église de Jésus.*

Quand il était enfant, Jésus aimait aller à l'église. (*Montrez Jésus.*) Il y chantait. (*Chantez un chant ensemble.*) À l'église, le rabbin lisait le rouleau de la Bible. (*Confectionnez un rouleau avec du papier.*) L'enfant Jésus aimait entendre le rabbin lire dans le rouleau.







Jésus va à la
synagogue.
« Regardez comme
Jésus est grand ! »
chuchotent les enfants.
(*Montre-moi comme
tu es grand.*) « Comme
Jésus a g-r-a-n-d-i ! »
murmurent les
hommes. Jésus aime
aller à son église.
Il aime chanter et prier
avec ses amis.
(*Chantez un chant
ensemble et priez.*)





Jésus prend le rouleau de la Bible. (*Ouvrez votre rouleau.*)

Chut ! (*Mettez le doigt devant la bouche.*) Écoutez, écoutez.


Tout le peuple écoute. Les enfants écoutent. Chut ! Tout le monde

se tait. Tous sourient. (*Souriez à votre enfant.*)

Jésus va lire dans le rouleau de la Bible.



Jl l'ouvre et trouve le passage qu'il veut lire.
Jésus regarde les gens et leur sourit. (*Souriez à votre enfant.*) « Écoutez la parole du Seigneur », dit-il. (*Mettez le doigt devant la bouche.*) Chut !
Écoute Jésus lire.



Chut ! (*mettez le doigt devant la bouche.*) Jésus lit dans le rouleau de la Bible.
« L'Esprit du Seigneur est sur moi », lit-il (Luc 4.18). La grande foule écoute. (*Montrez la grande foule.*)
Les enfants écoutent. (*Montrez les enfants.*)
Le rouleau de la Bible parle de Jésus.
« Il s'agit de moi » dit Jésus.







La lecture biblique est terminée.
Jésus se rassied. Tout le monde
pense aux paroles de Jésus

Une fillette va à Jésus et lui dit :
« Merci, Jésus ! » Disons ensemble « Merci
Jésus ! » Jésus aime les enfants, et les enfants l'aiment
aussi. Jésus est leur ami.



Nous aimons être à l'église.
Jésus aime aussi être à l'église
chaque semaine. Il aime nous entendre
chanter et prier. (*Chantez un chant connu
et priez.*) Jésus aime nous entendre
raconter son histoire. Il est heureux
que nous allions à l'église chaque semaine.
La Bible dit : « Allons à la maison
du Seigneur » (Psaumes 122.1).



Comparez le rouleau confectionné à l'École du Sabbat avec une Bible.




Regardez des images d'églises dans des livres. Montrez les vitraux. Si votre enfant en a fabriqué un à l'École du Sabbat, comparez-le aux images.

Lisez l'histoire de la Bible avec votre enfant en le faisant participer.

Activités quotidiennes

Examinez ces suggestions d'activités quotidiennes. Choisissez celles qui correspondent au stade de développement de votre enfant et répétez-les souvent.



Utilisez une assiette en carton pour représenter un volant et faites semblant de conduire une voiture pour vous rendre à l'église. Chantez « Nous allons à l'église ».

Réviser le verset à mémoriser. « Allons » (*désignez-vous du doigt puis indiquez l'extérieur*) « à la maison » (*représentez un toit en joignant le bout des doigts pour former un triangle avec les mains*) « du Seigneur » (*pointez le doigt vers le ciel*).

Fabriquez une église avec des blocs de construction ou d'autres matériaux. Faites le jeu de gestes « Voici l'église » (voir page 43).

Mettez des petites voitures par terre et jouez à conduire pour aller à l'église.



Jouez à l'École du sabbat ou au culte chez vous avec des poupées, des animaux en peluche etc. Laissez votre enfant jouer le rôle du moniteur.

Faites un jeu de gestes sur le thème de la maison du Seigneur. Parlez de la signification de l'expression « maison du Seigneur ».

Organisez et préparez avec votre enfant un repas spécial pour le sabbat. Instaurez une tradition pour le repas du vendredi soir.

Comptez sur vos doigts les sept jours de la semaine et nommez-les. Fabriquez un simple calendrier de sept jours. Pendant une semaine, cochez les jours jusqu'au sabbat.

Faites le jeu de gestes « Le sabbat matin » (voir page 47). Chantez « Sabbat est un bien beau jour » (*Voix enfantines*, n° 107).

Permettez à votre enfant d'observer et de manipuler une Bible. Expliquez-lui qu'il s'agit de la Parole de Dieu qui nous est spécialement adressée. Montrez-lui où se trouve le verset à retenir et lisez-le à haute voix.

Parlez de votre pasteur. Comment s'appelle-t-il ? Que fait-il pendant la semaine ? Assurez-vous que votre enfant reconnaît le pasteur.



Instaurez une tradition pour le sabbat. Allumez des bougies spéciales le vendredi soir au coucher du soleil ou pour le repas. Parlez de la façon dont Jésus et sa famille fêtaient le sabbat