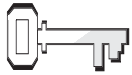


Noé construit un bateau



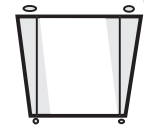
Références :

Genèse 6 ;
*Patriarches et
Prophètes*, p. 67-72.



Verset à mémoriser :

« Enseigne-moi à faire ta volonté ! Car c'est toi mon Dieu. »
(Psaume 143.10)

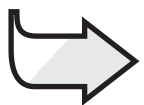


Objectifs :

Les enfants :
Apprendront que les membres de la famille de Dieu veulent connaître et faire sa volonté.

Auront le désir d'obéir à Dieu.

Répondront en faisant ce que Dieu leur demande de faire.



Le message :

Les membres de la famille de Dieu veulent faire sa volonté.

Thème mensuel :

Aimer, c'est travailler ensemble au bien de notre communauté.

Coup d'œil sur la leçon

Noé est un homme de bien qui marche avec Dieu. Lui et les siens vivent à une période particulièrement impie de l'histoire du monde. La méchanceté des hommes est telle que Dieu se repent de les avoir créés. Dieu avertit Noé qu'il va détruire la terre par un déluge. Il dit à Noé de construire un immense bateau dans lequel il sera en sécurité avec sa famille. Noé construit le bateau exactement selon les plans de Dieu. Il faudra 120 ans pour que Noé, avec l'aide de nombreuses personnes, termine la construction.

Cette histoire concerne la fraternisation.

Imaginez le temps que cela a pris pour construire un bateau aussi gigantesque. Noé travailla 120 ans à sa construction. Ses fils et d'autres gens encore travaillèrent avec lui pendant toutes ces années. Pensez à tous les détails impliqués dans un immense projet de construction. La construction de l'arche fut un exercice de coopération communautaire. Dieu désire encore que son peuple travaille ensemble à l'accomplissement de sa volonté pour l'humanité.

Enrichissement de l'animateur

« Nous pensons que l'ancienne coudée mesurait probablement 52,3 cm, ce qui fait que l'arche mesurait environ 157 m de long, 26 m de large et 16 m de haut, de sorte que le navire était plus haut qu'un édifice de quatre étages, une fois et demie aussi long qu'un terrain de football, et plus large qu'une autoroute à quatre voies. Des savants croient que l'arche pouvait loger plus de 45 000 animaux. L'arche était aussi grande que les plus grands des paquebots. (Voir *The Seventh-Day Adventist Bible Commentary*, vol. 1, p. 253-254.)

« Dieu donna lui-même à Noé les dimensions exactes de cette arche, ainsi que d'autres directives très détaillées. La sagesse humaine aurait été incapable de concevoir un bâtiment d'aussi vastes proportions et d'une pareille résistance. Si Noé le construisit, Dieu en fut l'architecte. Semblable à un navire quant à sa carène, de manière à pouvoir flotter sur l'eau, il ressemblait à d'autres égards à une maison d'habitation. L'arche avait trois étages et une seule porte, placée sur le côté. La lumière y pénétrait par l'étage supérieur, les diverses parties de l'édifice étant aménagées de telle façon qu'elles étaient toutes éclairées par la même ouverture. Les matériaux employés à sa construction étaient le bois de gopher ou cyprès résineux, capable de résister aux ravages du temps durant des siècles. » (*Patriarches et Prophètes*, p. 69,70)

Survol du programme

Partie de la leçon	Temps	Activités	Matériel nécessaire
Bienvenue	En cours	Saluez les enfants à la porte, soyez attentif à leurs joies, leurs peines	Aucun
1 Préparation	10 minutes max.	A. <i>Recherche de personnel</i> B. <i>Établissement d'une entreprise</i>	Papier, crayons Papier, feutres, ruban adhésif
À tout moment Prière et louanges*	10 minutes max.	Échange Suggestion de chants Missions Offrandes Prière	<i>Hymnes et louanges</i> <i>Mission enfants</i> Bateau jouet
2 Leçon de la Bible	20 minutes max.	Vivre le récit Verset à mémoriser Explorer la Bible	Tableau, craie ou feutre, cloche ou tambour Tableau, craie ou feutre, douze copies des patrons d'outils (voir p. 115), coffre à outils ou boîte en carton Bibles, bâton ou craie
3 Application de la leçon	15 minutes max.	<i>La volonté de Dieu</i>	Recueils de cantiques, tableau, craie ou feutre
4 Partage de la leçon	15 minutes max.	<i>Travaillons !</i>	Bibles, patrons d'outils (voir p. 115), papier, ciseaux, crayons

* On peut avoir recours à la section « Prière et louanges » à tout moment au cours du programme.

Décoration de la salle

Fixez des images d'animaux sur le tableau d'affichage. Comme toile de fond, installez la forme d'une arche en carton, en y ajoutant des buissons en plastique, des fleurs artificielles, des pierres et des animaux en peluche.

Bienvenue

Accueillez les enfants à la porte. Demandez-leur comment s'est passée leur semaine, ce qui leur a plu/déplu. Faites-leur réciter le verset à mémoriser de la semaine précédente et encouragez-les à partager une expérience tirée de leur leçon de la semaine. Invitez-les à participer à l'activité de préparation de votre choix.



Activités de préparation

Sélectionnez l'activité la plus appropriée à votre situation.

A. Recherche de personnel

Formez des petits groupes pour préparer une petite annonce de recherche de personnel pour la construction de l'arche de Noé. Dites-leur d'écrire une liste des qualifications exigées (compétences en construction, esprit d'équipe, croire en Dieu). Lorsque les groupes auront terminé leur annonce, ils la partageront avec la classe.

Il vous faut :

- papier
- crayons

Faire le point

Demandez : **Quelle était, selon vous, la principale qualité que devaient posséder ces ouvriers ? C'était certainement le désir d'obéir aux instructions de Dieu, la volonté de suivre ses plans. C'est de cela dont il est question dans notre verset à mémoriser : « Enseigne-moi à faire ta volonté ! Car c'est toi mon Dieu. » (Psaume 143.10) Les membres de la famille de Noé commencèrent à travailler avec Dieu lorsque le Seigneur demanda à Noé de construire l'arche. Noé et sa famille voulaient faire ce que Dieu leur disait de faire. Ils voulaient faire sa volonté. Aujourd'hui, notre message nous apprend que :**



LES MEMBRES DE LA FAMILLE DE DIEU VEULENT FAIRE SA VOLONTÉ.

Répetons-le ensemble.

B. Etablissement d'une entreprise

Dites : **Nous allons faire une pancarte pour signaler une entreprise familiale au public. Noé et ses fils ont fondé une grande entreprise. Quel genre d'entreprise ? Que devaient-ils construire ? (Un gros bateau ou arche.) Pourquoi ont-ils construit ce grand bateau ? (Parce que Dieu leur en avait donné l'ordre ; afin de pouvoir échapper au déluge qui allait bientôt couvrir la terre.) Quel nom pourrait-on donner à leur entreprise familiale ?** Écoutez les suggestions des enfants. Distribuez des feutres et demandez aux enfants de faire une grande enseigne avec le nom qu'ils ont choisi (par ex.: NOÉ ET FILS, CONSTRUCTEURS DE BATEAU). Suspendez l'enseigne sur le mur. Elle servira de décoration jusqu'à la fin de ce mois.

Il vous faut :

- grande feuille de papier
- feutres
- ruban adhésif

Bilan

Demandez : **J'aimerais que ceux dont les parents travaillent pour une compagnie lèvent la main. Pour quelles compagnies travaillent-ils ? Si vous vouliez fonder une compagnie, de quoi auriez-vous besoin ? (Un service à rendre ou un produit à fabriquer, des employés, un but, des**

fournitures.) **De qui auriez-vous besoin dans votre compagnie ?** (D'un président, de secrétaires, d'employés, d'ouvriers.) **Comment connaissons-nous l'existence d'une compagnie ?** (Par la publicité, leurs produits, leurs cartes d'affaires.) **Qu'ont en commun les gens qui travaillent pour une compagnie ?** (Ils font ce que le propriétaire de la compagnie leur demande de faire.) **Notre verset à mémoriser dit : « Enseigne-moi à faire ta volonté ! Car c'est toi mon Dieu. » (Psaume 143.10) Les membres de la famille de Noé commencèrent à travailler pour Dieu lorsque le Seigneur demanda à Noé de construire l'arche. Noé et sa famille voulaient faire ce que Dieu leur disait de faire. Ils voulaient faire la volonté du Père. Aujourd'hui, notre message nous apprend que :**



LES MEMBRES DE LA FAMILLE DE DIEU VEULENT FAIRE SA VOLONTÉ.

Répetons-le ensemble.

Prière et louange

Échange

Parlez des joies et des peines des enfants telles que vous les avez entendues à la porte, si approprié. Encouragez les enfants à partager les expériences concernant la leçon passée et révisez le verset à mémoriser de la semaine précédente. N'oubliez pas les anniversaires et autres réussites spéciales. Saluez chaleureusement tous les visiteurs.



Suggestion de chants

- « Me voici, jeune ouvrier » (*Hymnes et louanges*, n° 566)
- « Deux mains pour servir » (*Hymnes et louanges*, n° 558)



Mission

Racontez un récit missionnaire tiré de *Mission enfants*.



Offrandes

Récoltez les offrandes à l'aide d'un petit bateau. Dites aux enfants que nous participons à l'édification du royaume de Dieu lorsque nous partageons nos dons par nos offrandes, et travaillons ensemble à réaliser la volonté de Dieu.



Il vous faut :
• bateau jouet

Prière

Demandez à Dieu d'aider les enfants à vouloir faire ce que Dieu leur demande de faire.



Leçon de la Bible

Vivre le récit

Scène : Écrivez le texte suivant au tableau :

AINSI NOÉ CRUT ET NOÉ
CONSTRUISIT L'ARCHE

Dites : **Nous allons raconter l'histoire de Noé ensemble. Lorsque je sonnerai la cloche/battrai du tambour (ou tout autre moyen de faire du bruit), vous direz ensemble ces paroles** (montrez le tableau) :

AIN - SI NO - É CRUT ET NO - É CONS - TRUI - SIT L'AR - CHE.

Les enfants liront la phrase en tapant des mains à chaque syllabe. Faites-le une fois ou deux..

Il vous faut :

- tableau
- craie ou feutre
- cloche ou tambour

Lisez ou racontez l'histoire :

Par un paisible matin et selon son habitude, Noé se leva de bonne heure pour prier. Comme tous les matins, une forte rosée recouvrait le sol. Savez-vous ce que c'est ? *[Acceptez les réponses.]* Ce sont de fines gouttelettes d'eau qui recouvrent les champs, le matin. C'est comme une pluie qui vient du sol. Elle monte au lieu de descendre. C'est grâce à la rosée que les vignes et les jardins de Noé étaient arrosés. La terre avait été irriguée de cette manière depuis la création.

Noé regarda la ville au loin. C'était un endroit effrayant. Les gens volaient et s'entretuaient. Ce n'était certainement pas le genre de vie que Dieu avait prévu pour son peuple. *Que s'était-il passé ?* se demandait Noé. Les mêmes choses commençaient à se produire à l'endroit où vivait Noé. On ne se sentait plus en sécurité nulle part.

Ce matin-là, Dieu s'adressa à Noé tandis qu'il priait. Dieu dit : « Noé, il y a tant de méchanceté sur la terre que j'ai décidé de la détruire et de tout recommencer. Tu es le seul qui montre à tes enfants à m'aimer et à être bons les uns envers les autres. Tu es le seul à être droit et honnête. Les gens ont peur dans leurs maisons. Je veux mettre fin à ces souffrances.

« Noé, je veux que tu construises un bateau en bois de gopher. » *[Sonnez la cloche. Les enfants disent : AIN - SI NO - É CRUT ET NO - É CONS - TRUI - SIT L'AR - CHE.]*

Noé savait probablement ce qu'était un bateau. Les gens naviguaient en bateau sur les lacs et les mers que Dieu avait créés. Et Noé connaissait également le bois de gopher. Il provenait d'un arbre très solide. *[Sonnez la cloche. Les enfants disent : AIN - SI NO - É CRUT ET NO - É CONS - TRUI - SIT L'AR - CHE.]*

Mais lorsque Dieu commença à donner les dimensions de l'arche à Noé, celui-ci se sentit dépassé. Peut-être s'exclama-t-il ainsi : « Mais, Seigneur, c'est gigantesque ! » Le bateau de Dieu devait être plus grand qu'un édifice de quatre étages *[indiquez aux enfants un édifice connu]*, une fois et demie aussi long qu'un terrain de football, et plus large qu'une autoroute à quatre voies !

[Sonnez la cloche. Les enfants disent : AIN - SI NO - É CRUT ET NO - É CONS - TRUI - SIT L'AR - CHE.]

Et bien plus encore ! L'arche aurait trois étages qui seraient reliés par des rampes. Le bateau n'aurait toutefois qu'une porte et une fenêtre pour laisser pénétrer l'air et la lumière. Il contiendrait de nombreuses stalles pour loger les animaux qui y entreraient. Et les plans de Dieu incluait également des pièces pour entreposer la nourriture destinée aux gens et aux animaux. Certains savants pensent que l'arche pouvait contenir plus de 45 000 animaux !

[Sonnez la cloche. Les enfants disent : AIN - SI NO - É CRUT ET NO - É CONS - TRUI - SIT L'AR - CHE.]

Noé ne pouvait pas aller tout simplement commander son bois dans un magasin de matériaux de construction. Il devait penser à tout le travail qu'impliquerait la construction de l'arche. Des arbres devaient être abattus, écorcés et coupés en planches. Il lui faudrait aussi une quantité énorme de clous en bois. La liste semblait interminable.

[Sonnez la cloche. Les enfants disent : AIN - SI NO - É CRUT ET NO - É CONS - TRUI - SIT L'AR - CHE.]

Puis Dieu dit : « Je vais faire descendre un

déluge d'eau sur la terre pour détruire tout ce qui ne croit pas en moi. Même les animaux sont devenus méchants et dangereux. »

Noé fut époustoufflé. Peut-être se dit-il :

Pourquoi construire un bateau si tout va mourir ?

[Sonnez la cloche. Les enfants disent : AIN - SI NO - É CRUT ET NO - É CONS - TRUI - SIT L'AR - CHE.]

Puis Dieu expliqua que Noé, sa femme et ses trois fils, Sem, Cham et Japhet seraient en sécurité dans l'arche. Si d'autres voulaient être sauvés, ils pourraient également s'y réfugier. En fait, Noé devait inviter ses compatriotes à entrer dans l'arche de sorte qu'ils puissent avoir leur vie sauve au moment du déluge. Il y aurait assez de place pour les gens et les animaux.

Noé dut se demander comment il allait pouvoir rassembler tous ces chats, ces chiens, ces kangourous, ces tigres, ces éléphants, et tous les autres animaux. Si j'étais Noé, j'aurais particulièrement peur des animaux sauvages et des serpents venimeux, n'est-ce pas ?

[Sonnez la cloche. Les enfants disent : AIN - SI NO - É CRUT ET NO - É CONS - TRUI - SIT L'AR - CHE.]

On peut s'imaginer que Noé a fait annoncer dans la ville qu'il cherchait des ouvriers pour la construction de son grand bateau. Il engagea donc des ouvriers pour couper les arbres et les écorcer, pour construire la charpente du bateau. Les fils de Noé travaillèrent également à la construction. Selon vous, que firent-ils ? *[Écoutez les suggestions des enfants.]*

La femme de Noé commença à tisser du tissu épais pour confectionner des sacs qui serviraient à entreposer la nourriture. Peut-être fit-elle également des paniers. C'était beaucoup de travail.

Certains de ceux qui participèrent à la construction croyaient en Dieu, mais ils moururent avant la fin des travaux. D'autres aidèrent, même s'ils ne croyaient pas en Dieu. D'autres encore se contentaient de regarder et de se moquer de Noé. Mais Dieu était patient envers eux.

Au début, Noé et sa famille ignoraient que la construction de l'arche leur prendrait 120 ans, mais ils continuèrent vaillamment à travailler parce que Dieu leur en avait donné l'ordre. Ils voulaient faire la volonté de Dieu.

[Sonnez la cloche. Les enfants disent : AIN - SI NO -

É CRUT ET NO - É CONS - TRUI - SIT L'AR - CHE.]

Même si Noé ne comprenait pas, il obéissait quand même. Il voulait plaire à Dieu et faire sa volonté. Il peut nous arriver de ne pas comprendre ce que Dieu veut que nous fassions, mais lorsque nous voulons accomplir sa volonté, il nous aide à savoir ce qu'il faut faire.

Faire le point

Demandez : **Si vous aviez vécu à l'époque de Noé, qu'auriez-vous pensé s'il vous avait dit que Dieu allait envoyer un déluge ? Selon vous, pourquoi la majorité n'a-t-elle pas cru Noé ? Auriez-vous aidé Noé à construire l'arche ? Pourquoi ? Pourquoi Noé a-t-il continué de travailler pendant toutes ces longues années alors que toute la ville se moquait de lui ? Même si Noé n'avait pas compris ce qu'était la pluie, même si l'aimait pas entendre les gens se moquer de lui, il a continué à travailler et à faire ce que Dieu lui avait dit de faire. Il voulait plaire à Dieu et faire sa volonté. Voulez-vous faire la volonté de Dieu ? Que dit notre message ? Répétons-le ensemble :**



LES MEMBRES DE LA FAMILLE DE DIEU VEULENT FAIRE SA VOLONTÉ.

Verset à mémoriser

À l'avance, copiez le verset à mémoriser sur douze copies des modèles d'outils (page 115), un mot sur chaque découpage, sans oublier la référence. Copiez également le verset au tableau : « Enseigne-moi à faire ta volonté ! Car c'est toi mon Dieu. » (Psaume 143.10)

Placez les « outils » dans un coffre à outils ou une boîte en carton. Demandez aux enfants de former de petits groupes. À tour de rôle, les groupes mettront les outils/mots en ordre, puis liront le texte à haute voix. Continuez jusqu'à ce que tous les groupes aient pu participer et que le verset ait été mémorisé.

Il vous faut :

- tableau
- feutre ou craie
- douze copies des modèles d'outils (voir p. 115)
- coffre à outils ou boîte en carton

Explorer la Bible

Dites aux enfants de lire avec vous Genèse 6.15,16.

Demandez : **Savez-vous ce que représentent 150 mètres ? 15 mètres ? Cent cinquante mètres**

représentent environ 14 autobus scolaires mis bout à bout. Quinze mètres représentent la largeur de 6 autobus scolaires côte à côte. Imaginons que nos pieds mesurent 30 cm, même s'ils sont plus petits. Nous allons sortir et marcher dans la cour pour essayer de nous représenter la taille de l'arche.

Sortez. Comptez 500 pas en marchant avec les enfants. Cela représentera 150 m. Si possible, utilisez un bâton (si vous marchez sur un sol en terre) ou une craie (si vous marchez sur une surface asphaltée) pour tirer une ligne à chaque pas. Ensuite faites 86 pas dans l'autre sens pour

Il vous faut :

- Bibles
- bâton ou craie

représenter 26 m, soit la largeur de l'arche. Allez à un autre endroit et comptez 53 pas pour représenter 16 m, soit la hauteur de l'arche. Comparez cette mesure avec un arbre ou un bâtiment de cette taille. Placez-vous au centre du rectangle et étendez vos bras.

Bilan

Demandez : **Êtes-vous déjà entré dans un bâtiment aussi vaste que celui-ci ? Que pourriez-vous faire dans un espace aussi grand ? Qui inviteriez-vous si vous viviez dans une maison aussi grande que cela ? Pourquoi Dieu voulait-il que l'arche ait de telles dimensions ? Pourquoi Noé et sa famille ont-ils construit un bateau aussi grand ? Notre message nous donne la réponse :**



LES MEMBRES DE LA FAMILLE DE DIEU VEULENT FAIRE SA VOLONTÉ.

3

Application de la leçon

La volonté de Dieu

Dites : **Nous allons chanter un cantique maintenant. Pensez aux paroles que vous chantez.**

Si les enfants ne le connaissent pas, enseignez-leur le cantique « À ton école », *Hymnes et louanges*, n° 580.

Demandez : **Quelle est la volonté de Dieu pour votre vie ?** (Que nous obéissions à nos parents, que nous parlions de Dieu aux autres, que nous soyons gentils, aimants et généreux, que nous devenions des missionnaires, etc.) Notez les réponses au tableau et prenez le temps de commenter chacune d'elles. Demandez : **Que pouvez-vous faire maintenant ? Que ferez-vous quand vous serez grands ?**

Il vous faut :

- recueils de cantiques
- tableau
- craie ou feutre

Faire le point

Demandez : **Avez-vous déjà pensé à la volonté de Dieu pour votre vie ? Est-ce facile ou difficile de faire ce que Dieu veut que nous fassions ? Pourquoi ? Pensez-vous que Dieu peut vous aider à vouloir faire sa volonté ? (Oui.) Où trouverez-vous le bonheur ? En faisant ce que Dieu vous dit de faire ou en agissant à votre guise ? Pourquoi ? Est-ce toujours facile de savoir ce que Dieu veut que nous fassions ? Comment pouvez-vous découvrir sa volonté pour votre vie ?** (En priant, en lisant la Bible, en écoutant nos parents et nos professeurs, etc.) **Répetons ensemble notre message :**



LES MEMBRES DE LA FAMILLE DE DIEU VEULENT FAIRE SA VOLONTÉ.

Partage de la leçon

Travaillons !

À l'avance, préparez des copies des modèles d'outils (voir page 115) de sorte que chaque enfant puisse en avoir un. Découpez-les à l'avance ou faites-les découper par les enfants. Aidez les enfants à trouver le verset à mémoriser dans leur Bible. Lisez-le ensemble. Dites aux enfants de copier le verset sur leur outil. Le verset à mémoriser est le suivant :

« Enseigne-moi à faire ta volonté ! Car c'est toi mon Dieu. » (Psaume 143.10)

Il vous faut :

- Bibles
- modèles d'outils (voir p. 115)
- papier
- ciseaux
- crayons

Échange

Demandez : **Pensez à une personne à laquelle vous aimeriez montrer votre outil. Apportez-le chez vous et servez-vous en pour lui raconter l'histoire de Noé et de sa famille et de leur obéissance à la volonté de Dieu. Cette semaine, soyez attentifs pour découvrir la volonté de Dieu à votre égard. Ensuite, passez à l'action. Souvenez-vous que**



LES MEMBRES DE LA FAMILLE DE DIEU VEULENT FAIRE SA VOLONTÉ.

Clôture

Demandez à Dieu d'aider les enfants à vouloir faire sa volonté en tout temps.